



L'ACADÉMIE DU CLIMAT

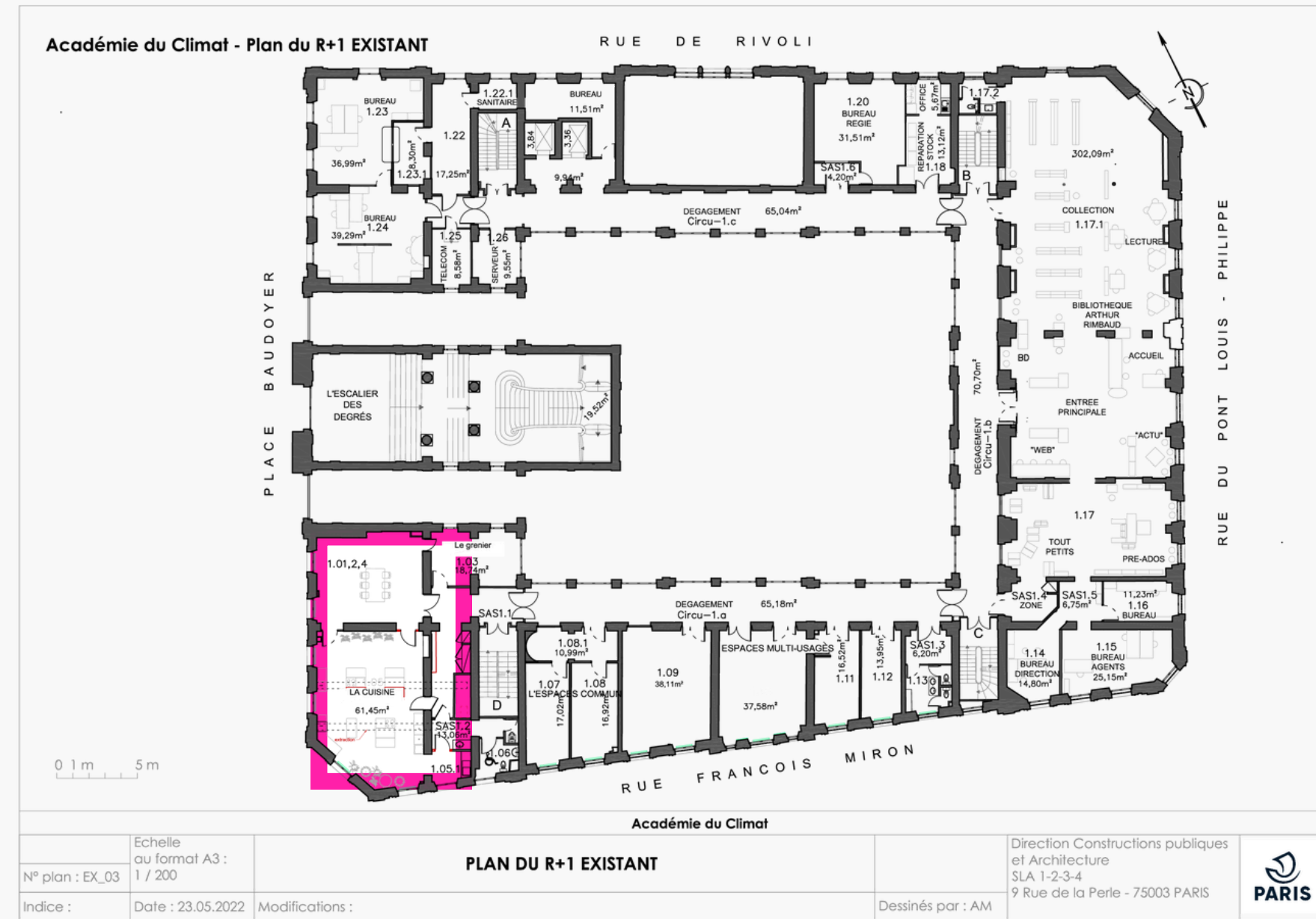
Fiches techniques

Fiche technique

La Cuisine

Cuisine

1er étage



Pour chaque première utilisation de la cuisine, un rendez-vous pour une visite de repérage sera à effectuer avec Guillaume Dufossé Responsable des espaces partagés

Jauge totale :

40 personnes

Matériel Espace pro :

14 prises électriques

16 tabourets

3 grandes tables

cuisine (four, évier, vaisselle...)

Matériel espace convivialité :

10 chaises

6 prises électriques

2 bancs

2 grandes tables

Connexion internet filaire :

Borne wifi : VDP-INTERNET / VDP-INVITE





Cuisine

1er étage

Plan de la Salle



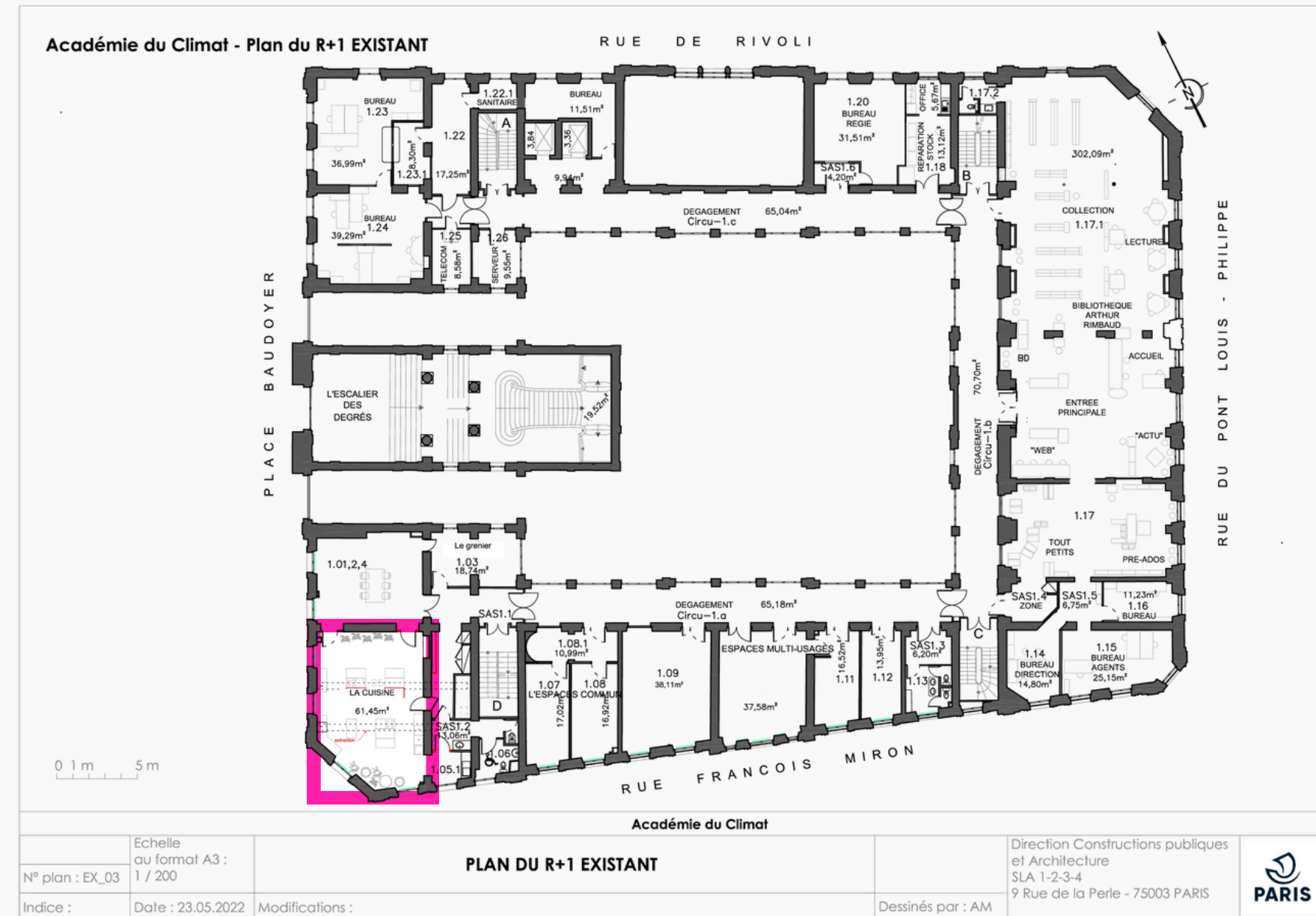
Légende et implantation

-  Ethernet Grand Public
-  Borne Wifi
-  Prises électriques
-  Issue de secours

Cuisine

Espace Pro

1er étage



Pour chaque première utilisation de la cuisine, un rendez-vous pour une visite de repérage sera à effectuer avec Guillaume Dufossé Responsable des espaces partagés

Jauge totale :

30 personnes

Matériel espace pro :

14 prises électriques

16 tabourets

3 grandes tables

cuisine (four, évier, vaisselle...)

Connexion filaire internet

Borne wifi : VDP-INTERNET / VDP-INVITE

Cuisine

Espace Pro

1er étage

[Plan de la Salle](#)



[Légende et implantation](#)

 Ethernet Grand Public

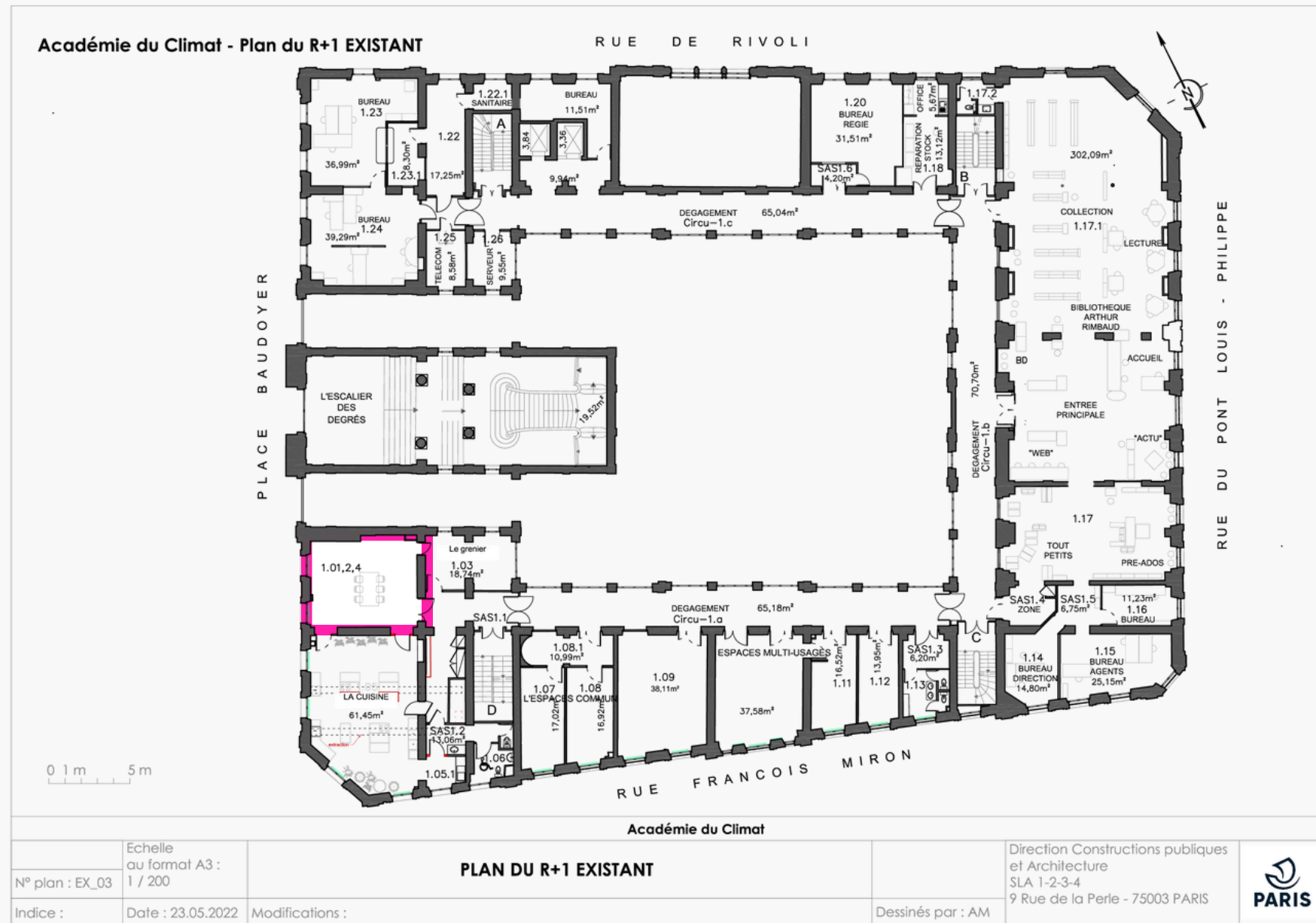
 Borne Wifi

 Prises électriques

 Issue de secours

Cuisine

Espace convivialité 1er étage



Pour chaque première utilisation de la Cuisine, un rendez-vous pour une visite de repérage sera à effectuer avec Guillaume Dufossé Responsable des espaces partagés

Jauge totale :

10 personnes

Matériel espace convivialité :

- 10 chaises
- 6 prises électriques
- 2 bancs
- 2 grandes tables

Connexion filaire internet

Borne wifi : VDP-INTERNET / VDP-INVITE

Cuisine

Espace Convivialité

1er étage

Plan de la Salle



Légende et implantation

-  Ethernet Grand Public
-  Borne Wifi
-  Prises électriques
-  Issue de secours